

BẢNG BÁO GIÁ

Áp dụng từ ngày 02-04-2021

TALIDA
ARCHITECTURAL PRODUCT
Ceilings- Sunlouver- Facades

STT	MÃ HÀNG	MÔ TẢ SẢN PHẨM	Mã Hàng	Độ dày	ĐVT	ĐƠN GIÁ (VNĐ)
1/ TRẦN NHÔM TALIDA CLIP-IN 600x600mm						
		- CLIP-IN 600x600mm, được làm từ hợp kim nhôm siêu bền. - Bề mặt: Không đục lỗ hoặc đục lỗ D1.8mm. - Sơn tĩnh điện ngoài trời (bảo hành 10 năm). - Phụ kiện: Khung tam giác 1.8m, Móc treo 2 chiếc, Nổi 0.4 chiếc.	TAL-CP618	0.6mm	M2	380,000
			TAL-CP718	0.7mm	M2	420,000
			TAL-CP818	0.8mm	M2	460,000
1.1/ TRẦN NHÔM TALIDA CLIP-IN 300x300mm / 450 x 450mm						
		- CLIP-IN 300x300mm, được làm từ hợp kim nhôm siêu bền. - Bề mặt: Không đục lỗ hoặc đục lỗ D1.8mm. - Sơn tĩnh điện ngoài trời (bảo hành 10 năm). - Phụ kiện: Khung tam giác 3.3m, Móc treo 4 chiếc, Nổi 0.6 chiếc. - Sản xuất theo yêu cầu.(300x1200).....	TAL-CP300	0.5mm	M2	430,000
		- CLIP-IN 450x450, được làm từ hợp kim nhôm siêu bền. - Sơn hoa văn . (bảo hành 10 năm) - Phụ kiện: Khung tam giác 2.4 m, Móc treo 3 chiếc, Nổi 0.5 chiếc	TAL-CP450	0.5mm	M2	550,000
2/ TRẦN NHÔM TALIDA LAY-IN T- Shaped 600x600mm						
		- LAY- IN T- Shaped 600x600mm, được làm từ hợp kim nhôm siêu bền. - Bề mặt: Không Đục lỗ hoặc Đục lỗ D1.8mm. - Sơn tĩnh điện ngoài trời (bảo hành 10 năm) - Không bao gồm khung và phụ kiện	TAL-LS618	0.6mm	M2	310,000
			TAL-LS718	0.7mm	M2	350,000
			TAL-LS818	0.8mm	M2	390,000
3/ TRẦN NHÔM TALIDA LAY-IN T-BLACK 600x600mm						
		- LAY-IN T-BLACK 600x600mm, được làm từ hợp kim nhôm siêu bền. - Bề mặt : Không đục lỗ hoặc đục lỗ D1.8mm. - Sơn tĩnh điện ngoài trời (bảo hành 10 năm). - Phụ kiện : T chính 1.62m, T phụ 1.62m, móc 2 chiếc, nổi 0.5 chiếc	TAL-LB618	0.6mm	M2	420,000
			TAL-LB718	0.7mm	M2	460,000
			TAL-LB818	0.8mm	M2	500,000
4/ TRẦN NHÔM TALIDA CELL (CARO)						
		- TRẦN CARO (Cell 50x50, 75x75, 100x100, 150x150, 200x200) - Chiều cao thanh 50mm, bản rộng đáy 15mm - Sơn tĩnh điện ngoài trời (bảo hành 10 năm) - Màu Trắng, ghi , đen (màu vân gỗ 15%) - Phụ kiện : Móc treo 1,5 chiếc	TAL-CEL50	0.5mm	M2	1,015,000
			TAL-CEL75	0.5mm	M2	700,000
			TAL-CEL100	0.5mm	M2	540,000
			TAL-CEL150	0.5mm	M2	400,000
			TAL-CEL200	0.5mm	M2	321,000
5/ TRẦN NHÔM TALIDA S-SHAPED						

 	-Trần nhôm S200, S300 được làm từ hợp kim nhôm siêu bền. -Bề mặt: Không đục lỗ hoặc đục lỗ D1.8mm -Màu trắng tiêu chuẩn, sơn tĩnh điện ngoài trời (bảo hành 10 năm) -Phụ kiện : Khung thép 1.0m/m2	TAL-S200	0.6mm	M2	410,000
		TAL-S200	0.7mm	M2	480,000
		TAL-S300	0.8mm	M2	540,000
		TAL-S300	0.9mm	M2	600,000
6/ TRẦN NHÔM TALIDA ROUND TUBE D50					
	-Trần ống tròn D-50mm, được làm từ hợp kim nhôm siêu bền. -Bề mặt: nhôm thô, sơn phủ tĩnh riêng tùy theo màu sắc và chất liệu sơn (bảo hành sơn 10 năm) -Phụ kiện: Khung thép 1.0m/m2	TAL-D50	1.0mm	M2	1,258,000
7/ TRẦN NHÔM TALIDA HOOK-ON					
	-Trần nhôm HOOK-ON. Được làm từ hợp kim nhôm siêu bền. -Bề mặt: Không đục lỗ hoặc đục lỗ, màu trắng tiêu chuẩn. (bảo hành 10 năm) -Phụ kiện: Khung thép 1.8m, kẹp treo 2 chiếc	H-600x600	0.8mm	M2	760,000
		H-1200x600	1.0mm	M2	960,000
		H-1800x600	1.0mm	M2	1,260,000
8/ TRẦN NHÔM TALIDA HÌNH TAM GIÁC VUÔNG					
	-TRẦN TAM GIÁC VUÔNG 800x800x1130. Được làm từ hợp kim nhôm siêu bền. -Màu trắng tiêu chuẩn. (bảo hành 10 năm) -Phụ kiện: Khung thép đồng bộ	TG-800	1.0mm	M2	860,000
9/ TRẦN NHÔM TALIDA HÌNH TAM GIÁC ĐỀU					
	-TRẦN TAM GIÁC ĐỀU 1000x1000x1000. Được làm từ hợp kim nhôm siêu bền. -Màu trắng tiêu chuẩn. (bảo hành 10 năm) -Phụ kiện : Khung thép đồng bộ.	TG-1000	1.0mm	M2	760,000
	-TRẦN TAM GIÁC ĐỀU 3D, 1000x1000x1000. Được làm từ hợp kim nhôm siêu bền. -Màu trắng tiêu chuẩn. (bảo hành 10 năm) -Phụ kiện: Khung thép đồng bộ	TG-1000-3D	1.0mm	M2	860,000
10/ TRẦN NHÔM TALIDA CLIP-IN HÌNH LỤC GIÁC					
	-TRẦN LỤC GIÁC, 404x700. Được làm từ hợp kim nhôm siêu bền. -Màu trắng tiêu chuẩn (bảo hành 10 năm) -Phụ kiện: Khung thép đồng bộ	LG-700	0.8mm	M2	920,000
	-TRẦN LỤC GIÁC 3D, 404x700. Được làm từ hợp kim nhôm siêu bền. -Màu trắng tiêu chuẩn. (bảo hành 10 năm) -Phụ kiện : Khung thép đồng bộ	LG-700-3D	1.0mm	M2	1,020,000
11/ TRẦN NHÔM TALIDA C-SHAPED					

	-Trần nhôm C150-Shaped. Được làm từ hợp kim nhôm siêu bền. -Màu trắng, ghi nhũ (màu khác đơn giá cộng thêm 10%) -Phụ kiện: Khung thép 1.2m/m2	TAL-C-150	0.6mm	M2	360,000
12/ TRẦN NHÔM TALIDA MULTI B-SHAPED					
	-Trần Nhôm Multi B-Shaped (B180, B130, B80, B30) -Màu trắng, ghi nhũ (màu khác đơn giá cộng thêm 10%) -Phụ kiện: Khung thép 1.2m/m2	TAL-B-180	0.6mm	M2	400,000
		TAL-B-130	0.6mm	M2	440,000
		TAL-B-80	0.6mm	M2	480,000
		TAL-B-30	0.6mm	M2	590,000
	-Thanh Ron trang trí trần B-shaped, dài 3000mm	TMB		Thanh	36,000
13/ TRẦN NHÔM TALIDA V100-SCREEN					
	-Trần Nhôm V100-Screen. Được làm từ hợp kim nhôm siêu bền. -Màu trắng, ghi nhũ (màu khác đơn giá cộng thêm 10%) -Phụ kiện: Khung thép 1.2m/m2	TAL-V100	0.6mm	M2	415,000
14/ TRẦN NHÔM TALIDA C85-SHAPED					
	-Trần Nhôm C85-Shaped. Được làm từ hợp kim nhôm siêu bền. -Màu trắng, ghi nhũ (màu khác đơn giá cộng thêm 10%) -Phụ kiện: Khung thép 1.2m/m2	TAL-C85	0.6mm	M2	370,000
	-Thanh Ron trang trí trần 85C			Thanh	45,000
15/ TRẦN NHÔM TALIDA U30-SHAPED					
	-U-Shaped, 150x30x0.6mm, màu trắng, ghi nhũ (màu khác đơn giá cộng thêm 10%). -Phụ kiện: Khung thép 1.0m/m2 (Khe hở A-100mm = 10m/m2)	TAL-U30x150	0.6mm	M2	1,054,000
	-U-Shaped, 113x30x0.6mm, màu trắng, ghi nhũ (màu khác đơn giá cộng thêm 10%). -Phụ kiện: Khung thép 1.0m/m2 (Khe hở A-100mm = 10m/m2)	TAL-U30x113	0.6mm	M2	854,900
	-U-Shaped, 100x30x0.6mm, màu trắng, ghi nhũ (màu khác đơn giá cộng thêm 10%). -Phụ kiện: Khung thép 1.0m/m2 (Khe hở A-100mm = 10m/m2)	TAL-U30x100	0.6mm	M2	730,000
	-U-Shaped, 73x30x0.6mm, màu trắng, ghi nhũ (màu khác đơn giá cộng thêm 10%). -Phụ kiện: Khung thép 1.0m/m2 (Khe hở A-100mm = 10m/m2)	TAL-U30x73	0.6mm	M2	580,000
					
16/ TRẦN NHÔM TALIDA U50-SHAPED					
	-U-Shaped, 200x50x0.6mm, màu trắng, ghi nhũ (màu khác đơn giá cộng thêm 10%). -Phụ kiện: Khung thép 1.0m/m2 (Khe hở A-100mm = 10m/m2)	TAL-U50x200	0.6mm	M2	1,285,000
	-U-Shaped, 103x50x0.6mm, màu trắng, ghi nhũ (màu khác đơn giá cộng thêm 10%). -Phụ kiện: Khung thép 1.0m/m2 (Khe hở A-100mm = 10m/m2)	TAL-U50x103	0.6mm	M2	854,900

	<ul style="list-style-type: none"> -U-Shaped, 93x50x0.6mm, màu trắng, ghi nhũ (màu khác đơn giá cộng thêm 10%) -Phụ kiện: Khung thép 1.0m/m² (Khe hở A-100mm = 10m/m²) 	TAL-U50x93	0.6mm	M2	779,000
	<ul style="list-style-type: none"> -U-Shaped, 60x50x0.6mm, màu trắng, ghi nhũ (màu khác đơn giá cộng thêm 10%). -Phụ kiện: Khung thép 1.0m/m² (Khe hở A-100mm = 10m/m²) 	TAL-U50x60	0.6mm	M2	657,000
	<ul style="list-style-type: none"> -U-Shaped, 55x50x0.6mm, màu trắng, ghi nhũ (màu khác đơn giá cộng thêm 10%). -Phụ kiện: Khung thép 1.0m/m² (Khe hở A-100mm = 10m/m²) 	TAL-U50x55	0.6mm	M2	590,000
17/ TẦM ÔP TRẦN – TƯỜNG TALIDA M-SHAPED					
	<ul style="list-style-type: none"> -Trần nhôm M-170. Được làm từ hợp kim nhôm siêu bền. -Màu trắng, ghi nhũ (màu khác đơn giá cộng thêm 10%) -Phụ kiện: Không bao gồm khung và phụ kiện 	M-170	0.6mm	M2	460,000
19/ HỆ CHẮN NẮNG TALIDA 85C					
	<ul style="list-style-type: none"> -Lam Nhôm chắn nắng 85C - Sun Louver. -Màu trắng, ghi nhũ (màu khác đơn giá cộng thêm 10%) -Phụ kiện: Khung thép 1.2m/m² 	SL- 85C	0.6mm	M2	430,000
20/ HỆ CHẮN NẮNG TALIDA 85R					
	<ul style="list-style-type: none"> -Lam Nhôm chắn nắng 85C - Sun Louver. -Màu trắng, ghi nhũ (màu khác đơn giá cộng thêm 10%) -Phụ kiện: Khung thép 1.2m/m² 	SL- 85R	0.6mm	M2	500,000
21/ HỆ CHẮN NẮNG TALIDA 132Z					
	<ul style="list-style-type: none"> -Lam nhôm 132Z - Sun Louver, -Màu trắng, ghi nhũ, (màu khác đơn giá cộng thêm 10%) -Phụ kiện: Móc treo 5 chiếc/m². -Tầm lam 132Z: 5md/1m². 	SL -132Z	0.6mm	M2	400,000
22/ HỆ CHẮN NẮNG TALIDA HÌNH LÁ LIỀU					
	<ul style="list-style-type: none"> -Lam lá liểu 120x23x1.0mm, bề mặt nhôm thô, sơn phủ tĩnh điện tùy theo màu sắc và chất liệu sơn. 	TSO-120	1.0mm	M	170,000
	<ul style="list-style-type: none"> -Lam lá liểu 150x24x1.2mm, bề mặt nhôm thô, sơn phủ tĩnh điện tùy theo màu sắc và chất liệu sơn. 	TSO-150	1.2mm	M	230,000
	<ul style="list-style-type: none"> -Lam lá liểu 170x23x1.3mm, bề mặt nhôm thô, sơn phủ tĩnh điện tùy theo màu sắc và chất liệu sơn. 	TSO-170	1.3mm	M	240,000




-Tay đỡ lam lá liễu nghiêng 15 độ	TD-15	Chiếc	11,000
-Tay đỡ lam lá liễu nghiêng 45 độ	TD-45	Chiếc	16,500
-Nắp bịt đầu lam lá liễu 120	NBD-120	Chiếc	8,800
-Nắp bịt đầu lam lá liễu 150	NBD-150	Chiếc	11,000
-Nắp bịt đầu lam lá liễu 170	NBD-170	Chiếc	13,200

23/ HỆ CHẢN NẮNG TALIDA HÌNH ĐÀU ĐẠN



-Lam đầu đạn 110x50x1.1mm, bề mặt nhôm thô, sơn phủ tĩnh điện tùy theo màu sắc và chất liệu sơn theo màu sắc và chất liệu sơn.	TSB-110x50	1.1mm	M	240,000
-Lam đầu đạn 135x50x1.3mm, bề mặt nhôm thô, sơn phủ tĩnh điện tùy theo màu sắc và chất liệu sơn theo màu sắc và chất liệu sơn.	TSB-135x50	1.3mm	M	280,000
-Lam đầu đạn 150x52x1.5mm, bề mặt nhôm thô, sơn phủ tĩnh điện tùy theo màu sắc và chất liệu sơn theo màu sắc và chất liệu sơn.	TSB-150x52	1.5mm	M	330,000
-Lam đầu đạn 160x50x1.5mm, bề mặt nhôm thô, sơn phủ tĩnh điện tùy theo màu sắc và chất liệu sơn theo màu sắc và chất liệu sơn.	TSB-160x50	1.5mm	M	350,000
-Lam đầu đạn 185x50x1.2mm, bề mặt nhôm thô, sơn phủ tĩnh điện tùy theo màu sắc và chất liệu sơn theo màu sắc và chất liệu sơn.	TSB-185x50	1.2mm	M	360,000
-Lam đầu đạn 200x52x1.5mm, bề mặt nhôm thô, sơn phủ tĩnh điện tùy theo màu sắc và chất liệu sơn.	TSB-200x52	1.5mm	M	430,000
-Lam đầu đạn 200x67x1.5mm, bề mặt nhôm thô, sơn phủ tĩnh điện tùy theo màu sắc và chất liệu sơn.	TSB-200x67	1.5mm	M	410,000
-Lam đầu đạn 200x70x1.6mm, bề mặt nhôm thô, sơn phủ tĩnh điện tùy theo màu sắc và chất liệu sơn.	TSB-200x70	1.6mm	M	580,000
-Lam đầu đạn 200x65x1.8mm, bề mặt nhôm thô, sơn phủ tĩnh điện tùy theo màu sắc và chất liệu sơn.	TSB-200x65	1.8mm	M	500,000
-Lam đầu đạn 250x52x1.5mm, bề mặt nhôm thô, sơn phủ tĩnh điện tùy theo màu sắc và chất liệu sơn.	TSB-250x52	1.5mm	M	580,000
-Lam đầu đạn 300x52x1.5mm, bề mặt nhôm thô, sơn phủ tĩnh điện tùy theo màu sắc và chất liệu sơn.	TSB-300x52	1.5mm	M	640,000
-Lam đầu đạn 300x75x1.5mm, bề mặt nhôm thô, sơn phủ tĩnh điện tùy theo màu sắc và chất liệu sơn.	TSB-300x75	1.5mm	M	580,000
-Lam đầu đạn 300x65x1.8mm, bề mặt nhôm thô, sơn phủ tĩnh điện tùy theo màu sắc và chất liệu sơn.	TSB-300x65	1.8mm	M	720,000
-Lam đầu đạn 300x55x1.7mm, bề mặt nhôm thô, sơn phủ tĩnh điện tùy theo màu sắc và chất liệu sơn.	TSB-300x55	1.7mm	M	580,000
-Lam đầu đạn 350x100x1.8mm, bề mặt nhôm thô, sơn phủ tĩnh điện tùy theo màu sắc và chất liệu sơn.	TSB-350x100	1.8mm	M	1,040,000
-Lam đầu đạn 450x90x1.8mm, bề mặt nhôm thô, sơn phủ tĩnh điện tùy theo màu sắc và chất liệu sơn.	TSB-450x90	1.8mm	M	1,160,000
-Nắp bịt đầu lam đầu đạn 150	NBD-150-52		Chiếc	16,500
-Nắp bịt đầu lam đầu đạn 100-150	NBD-100-150		Chiếc	15,000
-Nắp bịt đầu lam đầu đạn 160-200	NBD-100-200		Chiếc	25,000
-Nắp bịt đầu lam đầu đạn 200	NBD-200-52		Chiếc	19,800
-Nắp bịt đầu lam đầu đạn 250	NBD-250-52		Chiếc	24,200
-Nắp bịt đầu lam đầu đạn 250-300	NBD-250-300		Chiếc	35,000
-Nắp bịt đầu lam đầu đạn 350-450	NBD-350-450		Chiếc	70,000
-Nắp bịt đầu lam đầu đạn 300	NBD-300-52		Chiếc	30,800





24/ HỆ CHẢN NẴNG TALIDA HÌNH HỘP

	-Lam hộp 52x50x1,0mm, bề mặt nhôm thô, sơn phủ tĩnh riêng tùy theo màu sắc và chất liệu sơn.	TSR-52x50	1.0mm	M	200,000
	-Lam hộp 70x50x1,2mm, bề mặt nhôm thô, sơn phủ tĩnh riêng tùy theo màu sắc và chất liệu sơn.	TSR-70x50	1.2mm	M	220,000
	-Lam hộp 100x30x1,4mm, bề mặt nhôm thô, sơn phủ tĩnh riêng tùy theo màu sắc và chất liệu sơn.	TSR-100x30	1.4mm	M	200,000
	-Lam hộp 100x52x1,2mm, bề mặt nhôm thô, sơn phủ tĩnh riêng tùy theo màu sắc và chất liệu sơn.	TSR-100x52	1.2mm	M	255,000
	-Lam hộp 100x52x1,8mm, bề mặt nhôm thô, sơn phủ tĩnh riêng tùy theo màu sắc và chất liệu sơn.	TSR-100x52	1.8mm	M	330,000
	-Lam hộp 100x100x1,3mm, bề mặt nhôm thô, sơn phủ tĩnh riêng tùy theo màu sắc và chất liệu sơn.	TSR-100x100	1.3mm	M	360,000
	-Lam hộp 100x100x2,0mm, bề mặt nhôm thô, sơn phủ tĩnh riêng tùy theo màu sắc và chất liệu sơn.	TSR-100x100	2.0mm	M	360,000
	-Lam hộp 120x45x1,5mm, bề mặt nhôm thô, sơn phủ tĩnh riêng tùy theo màu sắc và chất liệu sơn.	TSR-120x45	1.5mm	M	230,000
	-Lam hộp 120x52x1,2mm, bề mặt nhôm thô, sơn phủ tĩnh riêng tùy theo màu sắc và chất liệu sơn.	TSR-120x52	1.2mm	M	299,000
	-Lam hộp 150x30x1,4mm, bề mặt nhôm thô, sơn phủ tĩnh riêng tùy theo màu sắc và chất liệu sơn.	TSR-150x30	1.4mm	M	330,000
	-Lam hộp 150x30x2,1mm, bề mặt nhôm thô, sơn phủ tĩnh riêng tùy theo màu sắc và chất liệu sơn.	TSR-150x30	2.1mm	M	360,000
	-Lam hộp 150x50x1,2mm, bề mặt nhôm thô, sơn phủ tĩnh riêng tùy theo màu sắc và chất liệu sơn.	TSR-150x50	1.2mm	M	354,000
	-Lam hộp 150x50x1,5mm, bề mặt nhôm thô, sơn phủ tĩnh riêng tùy theo màu sắc và chất liệu sơn.	TSR-150x50	1.5mm	M	410,000
	-Lam hộp 150x52x1,2mm, bề mặt nhôm thô, sơn phủ tĩnh riêng tùy theo màu sắc và chất liệu sơn.	TSR-150x52	1.2mm	M	366,000
	-Lam hộp 150x52x1,5mm, bề mặt nhôm thô, sơn phủ tĩnh riêng tùy theo màu sắc và chất liệu sơn.	TSR-150x52	1.5mm	M	370,000
	-Lam hộp 150x52x2,0mm, bề mặt nhôm thô, sơn phủ tĩnh riêng tùy theo màu sắc và chất liệu sơn.	TSR-150x52	2.0mm	M	390,000
	-Lam hộp 170x45x1,4mm, bề mặt nhôm thô, sơn phủ tĩnh riêng tùy theo màu sắc và chất liệu sơn.	TSR-170x45	1.4mm	M	300,000
	-Lam hộp 174x100x1,3mm, bề mặt nhôm thô, sơn phủ tĩnh riêng tùy theo màu sắc và chất liệu sơn.	TSR-174x100	1.3mm	M	500,000
	-Lam hộp 200x52x1,5mm, bề mặt nhôm thô, sơn phủ tĩnh riêng tùy theo màu sắc và chất liệu sơn.	TSR-200x52	1.5mm	M	497,000
	-Lam hộp 200x50x1,2mm, bề mặt nhôm thô, sơn phủ tĩnh riêng tùy theo màu sắc và chất liệu sơn.	TSR-200x50	1.2mm	M	480,000
	-Lam hộp 200x50x2,0mm, bề mặt nhôm thô, sơn phủ tĩnh riêng tùy theo màu sắc và chất liệu sơn.	TSR-200x50	2.0mm	M	460,000
	-Lam hộp 200x100x2,3mm, bề mặt nhôm thô, sơn phủ tĩnh riêng tùy theo màu sắc và chất liệu sơn.	TSR-200x100	2.3mm	M	700,000
	-Lam hộp 200x100x1,4mm, bề mặt nhôm thô, sơn phủ tĩnh riêng tùy theo màu sắc và chất liệu sơn.	TSR-200x100	1.4mm	M	550,000
	-Lam hộp 250x52x1,5mm, bề mặt nhôm thô, sơn phủ tĩnh riêng tùy theo màu sắc và chất liệu sơn.	TSR-250x52	1.5mm	M	597,000
	-Lam hộp 250x100x1,4mm, bề mặt nhôm thô, sơn phủ tĩnh riêng tùy theo màu sắc và chất liệu sơn.	TSR-250x100	1.4mm	M	650,000
	-Lam hộp 280x30x1,4mm, bề mặt nhôm thô, sơn phủ tĩnh riêng tùy theo màu sắc và chất liệu sơn.	TSR-280x30	1.4mm	M	550,000
					


	-Lam hộp 280x50x1,5mm, bề mặt nhôm thô, sơn phủ tĩnh riêng tùy theo màu sắc và chất liệu sơn.	TSR-280x50	1.5mm	M	650,000
	-Lam hộp 282x80x2,2mm, bề mặt nhôm thô, sơn phủ tĩnh riêng tùy theo màu sắc và chất liệu sơn.	TSR-282x80	2.2mm	M	920,000
	-Lam hộp 300x52x1,5mm, bề mặt nhôm thô, sơn phủ tĩnh riêng tùy theo màu sắc và chất liệu sơn.	TSR-300x52	1.5mm	M	763,000
	-Lam hộp 300x70x1,8mm, bề mặt nhôm thô, sơn phủ tĩnh riêng tùy theo màu sắc và chất liệu sơn.	TSR-300x70	1.8mm	M	770,000
	-Lam hộp 300x100x1,5mm, bề mặt nhôm thô, sơn phủ tĩnh riêng tùy theo màu sắc và chất liệu sơn.	TSR-300x100	1.5mm	M	760,000
	-Lam hộp 350x100x1,4mm, bề mặt nhôm thô, sơn phủ tĩnh riêng tùy theo màu sắc và chất liệu sơn.	TSR-350x100	1.4mm	M	920,000
	-Lam hộp 400x100x2,2mm, bề mặt nhôm thô, sơn phủ tĩnh riêng tùy theo màu sắc và chất liệu sơn.	TSR-400x100	2.2mm	M	1,280,000
	-Lam hộp 400x100x1,5mm, bề mặt nhôm thô, sơn phủ tĩnh riêng tùy theo màu sắc và chất liệu sơn.	TSR-400x100	1.5mm	M	1,080,000
	-Lam hộp 450x70x1,8mm, bề mặt nhôm thô, sơn phủ tĩnh riêng tùy theo màu sắc và chất liệu sơn.	TSR-450x70	1.8mm	M	1,190,000
	-Nắp bịt đầu lam hộp 100-52	NBD-100x52		Chiếc	17,600
-Nắp bịt đầu lam hộp 150-52	NBD-150x52		Chiếc	19,800	
-Nắp bịt đầu lam hộp 200-52	NBD-200x52		Chiếc	24,200	
-Nắp bịt đầu lam hộp 250-52	NBD-250x52		Chiếc	28,600	
-Nắp bịt đầu lam hộp 300-52	NBD-300x52		Chiếc	35,200	

25/ HỆ CHẢN NẮNG TALIDA HÌNH THOI

	-Lam thoi 100x18x1.1mm, bề mặt nhôm thô, sơn phủ tĩnh riêng tùy theo màu sắc và chất liệu sơn.	TSW-100x18	1.1mm	M	154,000
	-Lam thoi 100x24x1.1mm, bề mặt nhôm thô, sơn phủ tĩnh riêng tùy theo màu sắc và chất liệu sơn.	TSW-100x24	1.1mm	M	130,000
	-Lam thoi 150x24x1.2mm, bề mặt nhôm thô, sơn phủ tĩnh riêng tùy theo màu sắc và chất liệu sơn.	TSW-150x24	1.2mm	M	244,000
	-Lam thoi 150x24x1.5mm, bề mặt nhôm thô, sơn phủ tĩnh riêng tùy theo màu sắc và chất liệu sơn.	TSW-150x24	1.5mm	M	260,000
	-Lam thoi 150x40x1.2mm, bề mặt nhôm thô, sơn phủ tĩnh riêng tùy theo màu sắc và chất liệu sơn.	TSW-150x40	1.2mm	M	220,000
	-Lam thoi 200x25x1,5mm, bề mặt nhôm thô, sơn phủ tĩnh riêng tùy theo màu sắc và chất liệu sơn.	TSW-200x25	1.5mm	M	343,000
	-Lam thoi 200x25x2,2mm, bề mặt nhôm thô, sơn phủ tĩnh riêng tùy theo màu sắc và chất liệu sơn.	TSW-200x25	2.2mm	M	460,000
	-Lam thoi 200x40x1,8mm bề mặt nhôm thô, sơn phủ tĩnh riêng tùy theo màu sắc và chất liệu sơn.	TSW-200x40	1.8mm	M	443,000
	-Lam thoi 200x50x1,1 mm bề mặt nhôm thô, sơn phủ tĩnh riêng tùy theo màu sắc và chất liệu sơn.	TSW-200x50	1.1mm	M	387,000
	-Lam thoi 250x50x1,3mm, bề mặt nhôm thô, sơn phủ tĩnh riêng tùy theo màu sắc và chất liệu sơn.	TSW-250x50	1.3mm	M	497,000
	-Lam thoi 250x50x1,8mm, bề mặt nhôm thô, sơn phủ tĩnh riêng tùy theo màu sắc và chất liệu sơn.	TSW-250x50	1.8mm	M	580,000
	-Lam thoi 300x50x1,5mm, bề mặt nhôm thô, sơn phủ tĩnh riêng tùy theo màu sắc và chất liệu sơn.	TSW-300x50	1.5mm	M	597,000
	-Lam thoi 300x50x1,9mm, bề mặt nhôm thô, sơn phủ tĩnh riêng tùy theo màu sắc và chất liệu sơn.	TSW-300x50	1.9mm	M	730,000
	-Lam thoi 450x65x1,8mm, bề mặt nhôm thô, sơn phủ tĩnh riêng tùy theo màu sắc và chất liệu sơn.	TSW-450x65	1.8mm	M	1,050,000
	-Lam thoi 450x66x2,0mm, bề mặt nhôm thô, sơn phủ tĩnh riêng tùy theo màu sắc và chất liệu sơn.	TSW-450x66	2.0mm	M	1,055,000

 	-Nắp bịt đầu lam thoi 100-150	NBD-100-150		Chiếc	10,000
	-Nắp bịt đầu lam thoi 150-24	NBD-150-24		Chiếc	8,800
	-Nắp bịt đầu lam thoi 160-200	NBD-160-200		Chiếc	25,000
	-Nắp bịt đầu lam thoi 200-25	NBD-200-25		Chiếc	17,600
	-Nắp bịt đầu lam thoi 200-40	NBD-200-40		Chiếc	24,200
	-Nắp bịt đầu lam thoi 250-50	NBD-250-50		Chiếc	33,000
	-Nắp bịt đầu lam thoi 250-300	NBD-250-300		Chiếc	35,000
	-Nắp bịt đầu lam thoi 350-450	NBD-350-450		Chiếc	70,000
	-Nắp bịt đầu lam thoi 300-50	NBD-300-50		Chiếc	35,200
	-Nắp bịt đầu lam thoi 450-66	NBD-450-66		Chiếc	72,600

26/ HỆ CHẮN NẮNG TALIDA HÌNH CÁNH CUNG

	-Lam nhôm chắn nắng hình cánh cung 150x23. -Bề mặt nhôm thô, sơn phủ tĩnh điện tùy theo màu sắc và chất liệu sơn.	CSL-150	1.3mm	M	120,000
	-Móc treo lam cánh cung dày 1,8mm, bề mặt nhôm thô, sơn phủ tĩnh điện tùy theo màu sắc và chất liệu sơn.	MCSL-150	1.8mm	Chiếc	12,000

27/ BẢNG GIÁ PHỤ KIỆN BÁN LẺ

1	XVGT	Thanh V góc bằng thép sơn trắng 22x20x0.4x3000mm			Thanh	32,000
2	XVGN	Thanh V góc bằng nhôm 25x22x0.6x3000mm			Thanh	40,000
3	XC38	Thanh xương C38, 38x10x3000mm			Thanh	58,000
4	MC38	Móc treo xương C38			Chiếc	6,000
5	NC38	Nối thanh xương C38			Chiếc	7,000
6	XTG	Thanh xương tam giác Clip-in, dài 3000mm			Thanh	56,000
7	MXTG	Móc treo thanh xương tam giác Clip-in			Chiếc	2,500
8	NXTG	Nối thanh xương tam giác Clip-in			Chiếc	2,000
9	XCS	Thanh xương trần C-shaped, dài 3000mm			Thanh	58,000
10	XS300	Thanh xương trần S300-shaped, dài 3000mm			Thanh	90,000
11	XBS	Thanh xương trần Multi B-shaped, dài 3000mm			Thanh	98,000
12	XUS	Thanh xương trần U-shaped, dài 3000mm			Thanh	98,000
14	X85C	Thanh xương trần 85C-shaped, dài 3000mm			Thanh	60,000
15	XL85C	Thanh xương chắn nắng 85C, dài 2000mm			Thanh	120,000
16	XL85R	Thanh xương chắn nắng 85R, dài 2000mm			Thanh	120,000
17	XVS	Thanh xương trần V-screen, dài 3000mm			Thanh	143,000
18	XTB3000	Thanh xương trần T-Black, dài 3000mm			Thanh	88,000
19	XTB600	Thanh xương trần T-Black, dài 600mm			Thanh	18,000
20	MTB	Móc treo xương trần T-Black			Chiếc	2,500

21	NTB	Nối xương trần T-Black			Chiếc	2,500
22	T3660	Thanh xương trần T-Shaped, dài 3660mm			Thanh	66,000
23	T1220	Thanh xương trần T-Shaped, dài 1220mm			Thanh	19,580
24	T610	Thanh xương trần T-Shaped, dài 610mm			Thanh	9,900
25	M132S	Móc treo lam chắn nắng 132S			Chiếc	16,000
26	MK85C	Móc khóa lam chắn nắng 85C			Chiếc	3,000
27	PK150	Bộ phụ kiện dùng cho hệ lam chuyển động thoi AER-150			Bộ	110,000
28	HT100	Bộ Mô tơ chuyển động dùng cho lam thoi AER-150			Bộ	4,000,000
29	KINOX	Kẹp thanh kéo dùng cho hệ lam chuyển động thoi AER-150			Chiếc	150,000
30	TINOX	Thanh kéo dùng cho hệ lam chuyển động thoi AER-150, dài 6000mm			Thanh	400,000

Ghi chú: Đơn giá trên chưa bao gồm thuế VAT 10%

- * Hàng hóa giao tại nhà máy : 1/4C Nguyễn Thị Thử , Xuân Thới Sơn, Hóc môn, Tp.HCM
- * Báo giá có thể thay đổi theo tình hình thị trường mà không kịp thời thông báo trước.
- * Báo giá có hiệu lực từ : **02/04/2021** đến khi có thông báo mới.

Bảo hành: * Bảo hành **24** tháng kể từ ngày ghi trên giấy chứng nhận chất lượng xuất xưởng của Công ty TALIDA

Liên hệ : 1/4C Nguyễn Thị Thử , Xuân Thới Sơn, Hóc môn, Tp.HCM

ĐT : (+084) 028 66 885 888.

Hotline 1: (+084) 0901 33 7707.

Hotline 2: (+084) 0901 38 7707.

Hotline 3: (+084) 0789 88 7707.

Hotline 4: (+084) 0789 86 7707.

Hotline 5: (+084) 0902 69 7707.

Website: talida.com.vn.

Email : sales.talida@gmail.com